

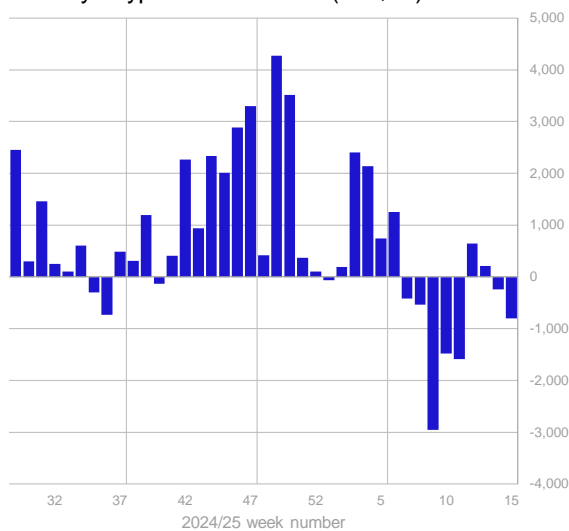
CoinShares Digital Asset Fund Flows Weekly

Nonostante i nuovi deflussi della settimana scorsa le masse globali aumentano dell'8%, a \$130 miliardi

- La scorsa settimana gli asset digitali hanno registrato deflussi per \$795 milioni. Da inizio febbraio, i deflussi totali hanno raggiunto \$7,2 miliardi.
- Le masse globali in gestione tornano a salire dell'8%, raggiungendo \$130 miliardi, grazie alla temporanea revisione dei dazi da parte dell'amministrazione americana.
- Quanto ai singoli asset digitali, Bitcoin ha guidato la tendenza negativa, con \$751 milioni di deflussi. I flussi positivi complessivi sulla criptovaluta restano pari a \$545 milioni da inizio anno a oggi.
- Altre altcoin si sono mosse in controtendenza: XRP ha registrato afflussi per \$3,5 milioni, seguita da Ondo, Algorand e Avalanche.

Analisi a cura di James Butterfill, Head of Research di CoinShares, la principale società di investimento europea specializzata in asset digitali e crypto-currency.

Weekly Crypto Asset Flows (US\$m) CoinShares



Source: Bloomberg, CoinShares, data available as of close 12 April 2025

Milano, 14 aprile 2025 – La scorsa settimana, a livello globale gli asset digitali hanno registrato **deflussi** per un totale di **\$795 milioni** - segnando la terza settimana consecutiva di flussi negativi - sull'onda degli impatti delle recenti politiche di dazi americani. La flessione - iniziata a febbraio 2025 - ha portato i **deflussi** complessivi a **7,2 miliardi di dollari**, quasi azzerando - di fatto - i flussi positivi che si sono registrati da inizio anno a oggi, ora pari a **\$165 milioni**.

Tuttavia, il **rimbalzo** delle **valutazioni** avvenuto alla fine della scorsa settimana ha contribuito a **risollevarle** le **masse globali gestite (AuM)** portandole a **\$130 miliardi** - in **aumento** dell'**8%** dal picco negativo dell'8 aprile 2025 (il più basso toccato da novembre del 2024) - sulla scorta della **temporanea revisione** dei dazi da parte del Presidente Trump.

Blockchain Equity ETPs (US\$m)				
CoinShares	Week	MTD	YTD flows	AuM
	flows	Flows		
Invesco CoinShares Global Bitcoin	-6.1	-6.1	-29.1	676
Amplify Transformational Data	-12.2	-12.2	-54.7	616
Vaneck Crypto And Blockchain	-5.6	-1.3	88.4	228
Cathay Global Digital Payments Service	-	-	37.3	154
Bitwise Crypto Industry Innovator	-1.3	-1.3	19.5	139
Fidelity Crypto Industry And Digital	-2.2	-2.2	14.9	126
Vaneck Digital Transformation	-	-	27.2	125
GlobalX Blockchain Etf	-1.2	-1.2	15.5	107
Valkyrie Bitcoin Miners Etf	0.9	0.9	-12.2	101
First Trust Index Innovative Tech	-	2.4	2.4	86
iShares Blockchain Tech USA	-	-	22.1	84
Schwab Crypto Thematic Etf	-	-	14.4	81
Hanjin Tech Megatrend Etf	-1.8	-1.8	0.4	80
Goldman Sachs Finance Reinforcement	-	-	-	52
SPDR Galaxy HDAO Etf	-	-	-52.6	49
Siren Nasdaq Nexgen Economy	-	-1.0	-8.4	39
Fidelity Metaverse Etf	-	-	0.0	27
iShares Blockchain And Technology	-1.2	-1.2	4.4	26
GlobalX Block & BitStat	-	-	1.6	23
Samsung Blockchain Tech Etf	-	-	-0.6	17
Blockchain Technologies Etf	-	-	-5.9	16
Capital Link Global FinTech Leaders	-	-	-	12
Horizons Big Data & Hardware	-	-	1.1	11
Grayscale Future Offshore Finance	-	-	-	10
Invesco Aberdeen Galaxy Crypto	-	-	1.0	8
Grayscale Future Offshore Finance	-	-	1.7	7
Meridian Bitcoin Equities Universal	-	0.1	1.6	7
SPDR Galaxy Digital Asset Etf	0.6	0.6	0.6	7
Eco Group Digital Assets And Infrastructure	-	-	-	6
Defiance Digital Revolution Etf	-	-	-	5
Global FinTech & Blockchain Etf	-	-	0.8	4
Invesco Aberdeen Galaxy Blockchain	-	-	-	3
Virtu Bitcoin Miners Etf	-	-	-	3
Total	-30.1	-24.2	88.0	2,937

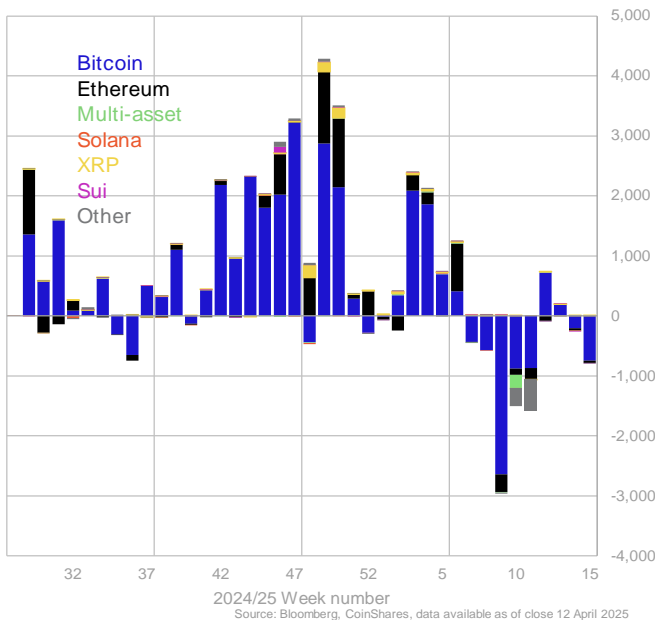
Source: Bloomberg, CoinShares, data available as of close 10 April 2025

Analizzando i diversi asset digitali, la scorsa settimana **Bitcoin** ha riportato i **maggiori deflussi**, pari a **\$751 milioni**. I flussi positivi sulla criptovaluta - da inizio anno a oggi - restano pari a **\$545 milioni di dollari**. La flessione nei flussi del Bitcoin è stata registrata in diversi Paesi, a dimostrazione che il sentiment negativo rimane diffuso. Anche lo **short-bitcoin** ha mostrato un comportamento simile, con **deflussi** pari a **\$4,6 milioni**.

Dopo Bitcoin, **Ethereum** è stato l'asset digitale che ha riportato i secondi maggiori **deflussi** la scorsa settimana, pari a **\$37,6 milioni di dollari**. Anche **Solana**, **Aave** e **Sui** hanno seguito la tendenza, con **flussi negativi** rispettivamente di **\$5,1 milioni**, **\$0,78 milioni** e **\$0,58 milioni**.

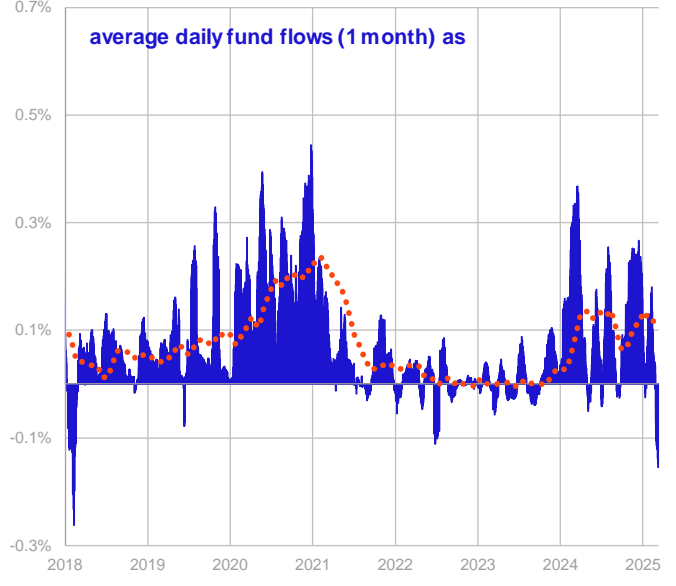
Altre **altcoin**, invece, hanno registrato **flussi positivi** la scorsa settimana. Tra queste, **XRP** - con afflussi pari a **3,5 milioni di dollari** - e **Ondo**, **Algorand** e **Avalanche**, con flussi positivi rispettivamente di **\$0,46 milioni**, **\$0,25 milioni** e **\$0,25 milioni**.

Weekly Crypto Asset Flows by Asset (US\$m) CoinShares



Source: Bloomberg, CoinShares, data available as of close 12 April 2025

Crypto Asset Fund Flows as a % of Fund AuM CoinShares



Source: Bloomberg, CoinShares, data available as of close 12 April 2025

Flows by Exchange Country (US\$m)				
CoinShares	Week	MTD	YTD flows	AUM
	flows	flows		
Australia	0.4	0.7	43	127
Brazil	0.2	1.8	73	1,134
Canada	2.1	2.8	124	4,804
Hong Kong	-11.2	-10.4	-67	447
Germany	-4.4	-20.4	281	4,496
Sweden	-6.8	-12.4	-719	2,617
Switzerland	-11.9	-21.6	-375	4,580
United States	-763	-924	736	99,526
Other	-0.9	-5.2	69	12,132
Total	-795	-988	165	129,864

Source: Bloomberg, CoinShares, data available as at 12 April 2025

CoinShares è la principale società di investimento europea specializzata in asset digitali. Dal 2013 propone soluzioni di investimento e servizi - sia per investitori istituzionali sia per investitori privati - che avvicinano sempre più i crypto-asset ai mercati tradizionali. Quotata sul Nasdaq di Stoccolma, CoinShares è stata – inoltre - la prima società ad offrire ETP su criptovalute.

DISCLOSURE

Le informazioni contenute nel presente documento sono solo di carattere generale. Nulla di quanto contenuto nel presente documento deve essere interpretato come un'offerta di (o una sollecitazione in relazione a) prodotti o servizi di investimento da parte di qualsiasi membro del Gruppo CoinShares, laddove ciò possa essere illegale. L'accesso a qualsiasi prodotto o servizio di investimento del Gruppo CoinShares è in ogni caso soggetto alle leggi e ai regolamenti applicabili in materia. Sebbene prodotto con ragionevole cura e competenza, non si può affermare che il presente documento sia un'analisi esaustiva di tutte le considerazioni che il suo oggetto può suscitare. Il presente documento rappresenta fedelmente le opinioni e i sentimenti di CoinShares, alla data della sua pubblicazione, ma si deve notare che tali opinioni e sentimenti possono essere rivisti di volta in volta, ad esempio alla luce dell'esperienza e di ulteriori sviluppi, e il presente documento non può necessariamente essere aggiornato per riflettere gli stessi.

Le informazioni presentate in questo documento sono state sviluppate internamente e/o ottenute da fonti ritenute affidabili; tuttavia, CoinShares non garantisce l'accuratezza, l'adeguatezza o la completezza di tali informazioni. Le previsioni, le opinioni e le altre informazioni contenute nel presente documento sono soggette a modifiche continue e senza preavviso di alcun tipo e potrebbero non essere più veritiere dopo la data indicata. I fornitori di dati di terze parti non forniscono garanzie o dichiarazioni di alcun tipo in relazione all'uso dei loro dati nel presente documento. CoinShares non si assume alcuna responsabilità per eventuali perdite dirette, indirette o consequenziali derivanti dall'uso di questo documento o del suo contenuto.

Tutte le dichiarazioni previsionali si riferiscono solo alla data in cui vengono rilasciate e CoinShares non si assume alcun obbligo e non si impegna ad aggiornare le dichiarazioni previsionali. Le dichiarazioni previsionali sono soggette a numerose ipotesi, rischi e incertezze che cambiano nel tempo. Nulla di quanto contenuto nel presente documento costituisce (o deve essere interpretato come) una consulenza di investimento, legale, fiscale o di altro tipo. Il presente documento non deve essere utilizzato come base per qualsiasi decisione di investimento che un lettore potrebbe prendere in considerazione. A qualsiasi potenziale investitore in asset digitali, anche se esperto e facoltoso, si raccomanda vivamente di richiedere una consulenza finanziaria indipendente sui meriti degli stessi nel contesto della propria situazione specifica.

Il presente documento è rivolto e reso disponibile solo a clienti professionali e controparti qualificate. Per gli investitori del Regno Unito: CoinShares Capital Markets (UK) Limited è un rappresentante nominato di Strata Global Limited, autorizzata e regolamentata dalla Financial Conduct Authority (FRN 563834). L'indirizzo di CoinShares Capital Markets (UK) Limited è 1st Floor, 3 Lombard Street, London, EC3V 9AQ. Per gli investitori dell'UE: CoinShares Asset Management SASU è autorizzata dall'Autorité des marchés financiers (AMF) come gestore di fondi di investimento alternativi (AIFM) con il n°GP19000015. La sua sede si trova al 17 rue de la Banque, 75002 Parigi, Francia.

Copyright © 2025 CoinShares Tutti i diritti riservati